



SUPER DÉGRAISSANT AL **DÉGRAISSANT, NETTOYANT ALIMENTAIRE**

Formule innovante qui a été spécifiquement établie par notre labo de recherche et de fabrication pour répondre à la demande de notre clientèle.

GÉNÉRALITÉS

SUPER DÉGRAISSANT AL est particulièrement efficace pour le nettoyage et le dégraissage des surfaces sales et grasses comme les hottes aspirantes, les friteuses, les cuisines, les salles de bain, les meubles de jardin, les fenêtres en aluminium, les jantes de voiture ou les blocs moteurs, etc...

SUPER DÉGRAISSANT AL est agréé contact alimentaire et peut-être aussi utilisé pour le nettoyage des sols de cuisine fortement encrassés.

Peut-être utilisé sur tous les types de bois et métaux, les plastiques, les surfaces peintes, les tissus et les textiles grands teints... Enlève sans difficulté la nicotine.

Le seul, vrai «NETTOIE-TOUT». Biodégradable.




MODE D'EMPLOI

1. Dégraissage des hottes aspirantes, des cuisines, blocs moteurs et toutes autres surfaces très encrassées.

- Vaporiser le produit sur la surface à nettoyer et laisser agir.
- Détacher la saleté/graisse avec une éponge ou une brosse.
- Essuyer avec une éponge humide.
- Rincer à l'eau et si nécessaire, sécher avec du papier, chiffon ou torchon microfibre.

2. Nettoyage/dégraissage des friteuses.

- Après l'enlèvement de la majeure partie de la graisse ou de l'huile, remplir la friteuse jusqu'au bord avec un mélange de 250ml de produit et d'eau chaude.
- Chauffer le produit dilué jusqu'à 90°C.
- Laisser agir pendant +/- 20 minutes.
- Détacher les dépôts restants avec une éponge dure (type grattant).
- Bien rincer à l'eau et sécher avec du papier, chiffon ou torchon microfibre.



3. Nettoyage/dégraissage des fours.

- Vaporiser le produit sur les parois du four.
- Remplir un bol avec un mélange de 250ml de produit et d'eau chaude.
- Chauffer le four jusqu'à 200 à 250°C.
- Laisser évaporer le produit dilué (le produit va s'insérer entre la saleté et les parois).
- Détacher les dépôts restants avec une éponge grattante.
- Bien rincer à l'eau.

4. Enlèvement des taches (huile, graisse, vin, café, herbe...) sur vêtements et textiles.

- Mise en garde : vérifier d'abord si le tissu ne déteint pas.
- Vaporiser le produit sur la tache.
- Détacher la saleté avec une brosse dure, un chiffon ou microfibre.
- Rincer à l'eau avec un chiffon ou microfibre humide.
- Les taches difficiles et plus résistantes seront traitées de la même façon.
- Laver ensuite les vêtements en machine.


5. Entretien de caravanes, tentes, mobil homes, voitures...

- Utiliser 200 ml de produit pour 10 litres d'eau dans le cas d'un premier nettoyage à fond.
- Par la suite, on peut diminuer la concentration jusqu'à 50 ml de produit.
- Utiliser une éponge.
- Bien rincer à l'eau et essuyer avec une lavette Microfibre.

6. Nettoyer et dégraisser les filtres des hottes aspirantes.

- Mettre le filtre dans l'évier.
- Appliquer **SUPER DEGRAISSANT AL** pur.
- Si très sale, laissez agir le produit pendant 1 heure.
- Ensuite rincer en profondeur à l'eau chaude.

PRODUIT A USAGE PROFESSIONNEL



Le contenu de cette documentation n'engage en aucun cas notre responsabilité quant à son application à chaque cas particulier.